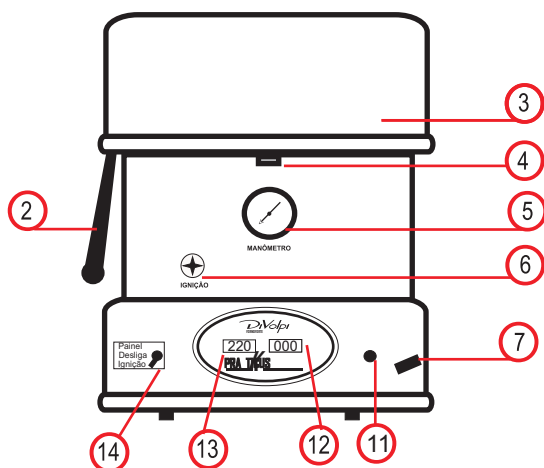
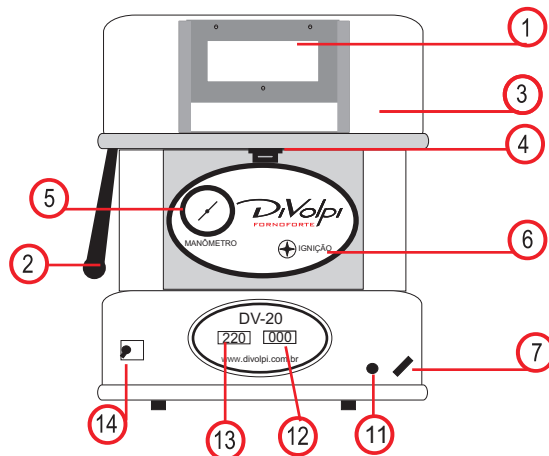


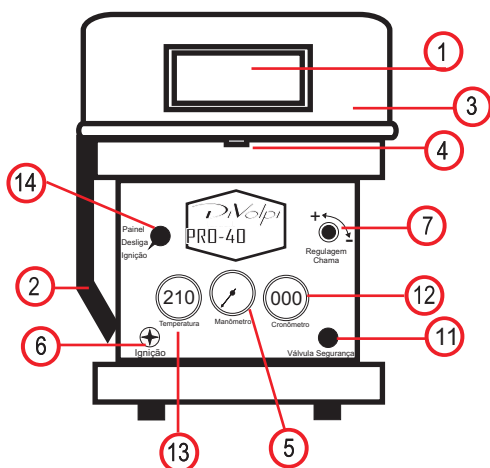
PRAKTICUS



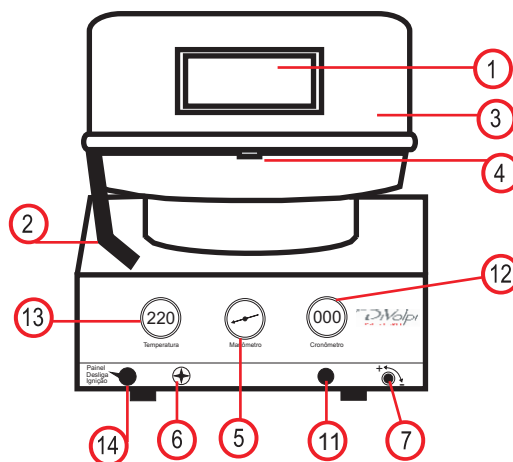
DV - 20



PRO-40



PRO-GOURMET



- 01 - Vidro do Visor
- 02 - Alavanca para abrir e fechar a cúpula
- 03 - Cúpula
- 04 - Mola Dianteira
- 05 - Manômetro de pressão de Gás
- 06 - Botão de Ignição
- 07 - Ajuste fino de regulagem da altura da chama
- 08 - Mangueira de gás pigtel para GLP
- 09 - Registro de saída de gás
- 10 - Regulador de saída de gás
- 11 - Válvula de Segurança
- 12 - Cronômetro
- 13 - Temperatura do Lastro em °C
- 14 - Chave Liga Painel / Desliga / Ignição
- 15 - Seta do fluxo de gás
- 16 - Botijão de gás ou ponto de gás
- 17 - Lastro onde coloca a pizza para assar
- 18 - Queimador - Coroa de chama
- 19 - Entrada da conexão de gás no forno
- 20 - Mola Traseira (Somente nos modelos PRAKTICUS E DV-20)
- 21 - Entrada do cabo de força e porta fusível
- 22 - Cabo de força
- 23 - Borboleta a ser plugada no Forno Gás GLP
- 24 - Borboleta a ser plugada no Botijão P-13 ou Ponto de gás GLP
- 25 - Conexão com anel retentor para gás NATURAL
- 26 - Conexão para o ponto de gás NATURAL precisa de veda rosca
- 27 - Mangueira dourada sem regulador para gás NATURAL

VISÃO LATERAL E TRASEIRA PARA TODOS OS MODELOS

